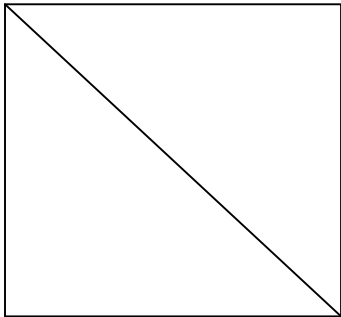


Titok quilt 2. lecke


1.

16 db H jelű négyzetet átlónál kettévágunk, így 32 db háromszöget kapunk. Jelöld a háromszögeket H1-el.

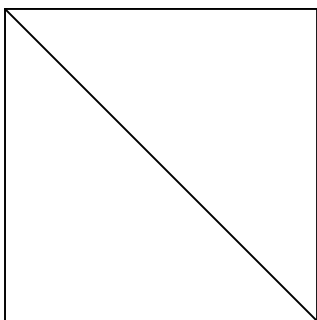


2.

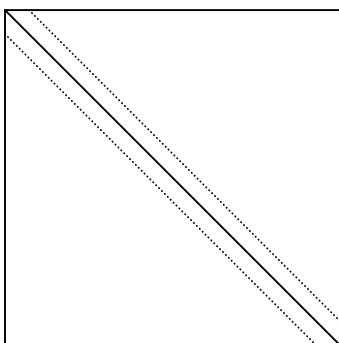
6 db H jelű négyzetet, és 6 db E mintás négyzetet színével fordíts egymásra egyesével.



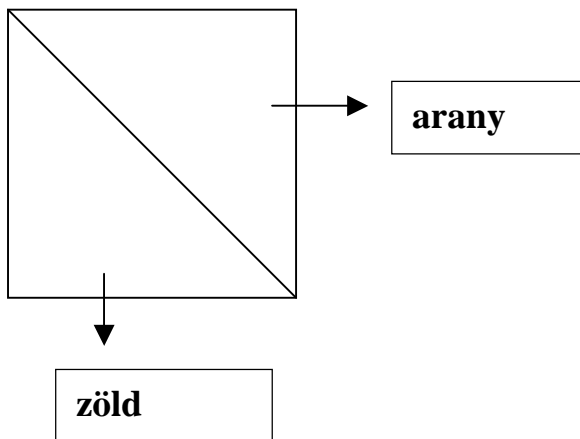
Rajzolj rá átlót.



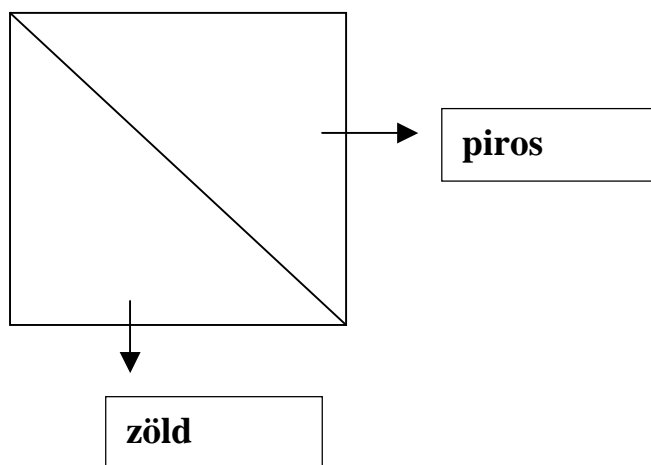
Varrj az átló mellett kb. 4mm-el mindkét oldalon.



Az átlónál vágd szét, így 2 db kétszínű négyzetet kapsz. Ügyelj arra, hogy ezek a négyzetek 3,5''*3,5'' nagyok legyenek. Jelöld a négyzeteket J-vel.(12 db)



Ugyan így vedyél 16 db B jelű és 16 db E jelű négyzetet, helyezd színével egymásra 1 B és 1 E jelűt, és az előzőekhez hasonlóan az átlót rajzold be, az átló mellett pedig varrjál oda-vissza. Így fogsz kapni 32 db kétszínű négyzetet, jelöld K-val. Ügyelj arra, hogy ezek is 3,5''*3,5'' nagyok legyenek.



A kapott négyzeteket vasald le!

3.

Az 5,5''*5,5'' arany színű négyzetet (L) vágd mindkét átlónál el, így 4 db háromszöget kapsz. Jelöld L-el.

