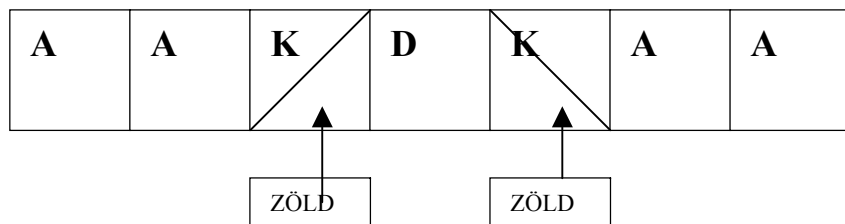
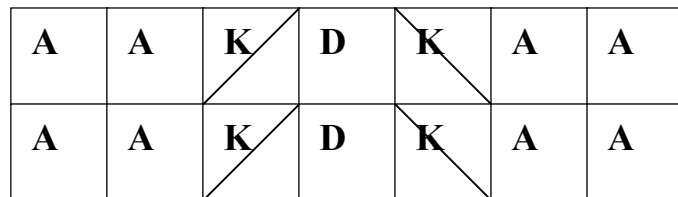


Titok quilt 4.lecke

A következő négyzeteket varrd egymás mellé. Ezt a műveletet 4-szer kell megismételni:

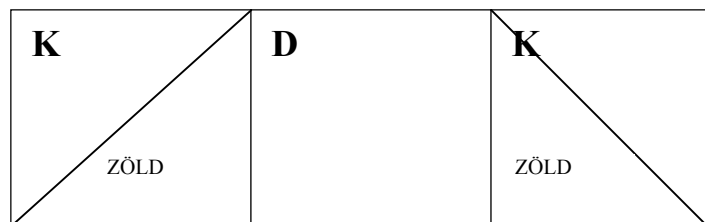


Ha kész van, 2 csíkot rakjál a lent lerajzolt módon egymás alá, úgy varrd össze, hogy ezt a képet kapd a színén.

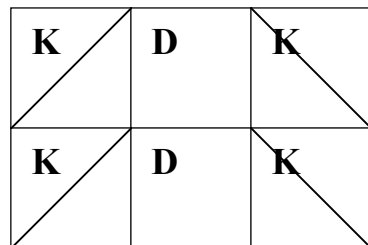


Ezt a műveletet még egyszer meg kell ismételni. Ekkor kapsz 2 blokkot, jelöld ezeket 4/a-val. **Tehát van 2 db 4/a jelű blokkod.**

Következő lépésben varrj össze 4-szer ilyen csíkot:



Kettőt-kettőt varrjál össze úgy, hogy a színén a következő mintát kapd:



A blokkokat jelöld 4/b-vel, tehát van 2 db 4/b jelű blokkod.